



Ilustre
Municipalidad
de Algarrobo



Encuesta ambiental aplicada a Comunidad

SCAM NIVEL DE EXCELENCIA 2020-2021



MINISTERIO DEL MEDIO AMBIENTE

ÍNDICE

Contenido

Introducción	3
Objetivo general	3
Antecedentes de la encuesta	3
Metodología	5
Análisis de resultados	6

Introducción

El presente informe, contempla la elaboración y ejecución de un proceso de diagnóstico y análisis de conocimientos, entorno a conceptos y políticas ambientales, entorno a vecinos de la Comuna de Algarrobo. Entendiendo que ya ha finalizado el proceso de Capacitación, ante el proceso de Certificación SCAM nivel de Excelencia. De esta forma generar un diagnóstico y análisis de sus conocimientos ante este nuevo proceso de certificación.

Para cumplir con los requisitos solicitados por el proceso de Certificación SCAM, es que se hace necesario aplicar una encuesta a la comunidad de Algarrobo, para conocer la percepción que tienen los vecinos de la comuna, con respecto a temáticas ambientales y políticas públicas entorno a la mitigación y adaptación al Cambio Climático.

Los datos presentados a continuación, son los resultados e interpretación a la encuesta realizada a los vecinos de la Comuna de Algarrobo.

Objetivo general

- Establecer los lineamientos, entorno a la gestiona ambiental local, entorno a un análisis de resultados y a los conocimientos reflejados en las respuestas entregadas por la Comunidad de Algarrobo, entorno a mitigación y adaptación al Cambio Climático.

Antecedentes de la encuesta

- Tipo de encuesta: encuesta cerrada con alternativas (vía online).
- Lapso de diagnóstico: Mes de septiembre 2021.
- Muestra: 64 vecinos de la Comuna de Algarrobo.
- Total, de hombres: 25
- Total, de mujeres: 39
- Margen de error: 5%
- Confiabilidad: 90%

Genero oficial
64 respuestas

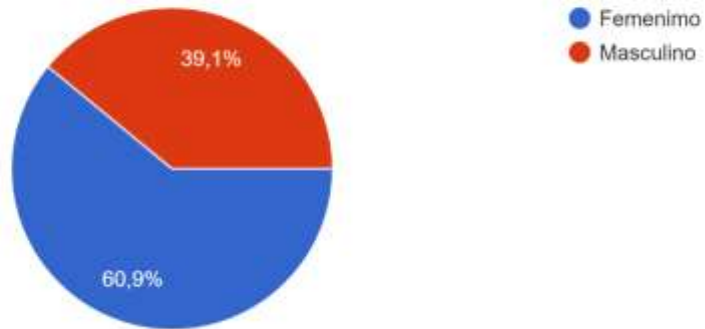


Ilustración 1 Grafico N°1 Genero oficial, Fuente: Encuesta a comunidad, proceso Certificación SCAM, Dpto. de Medio Ambiente

Usted vive en zona
64 respuestas

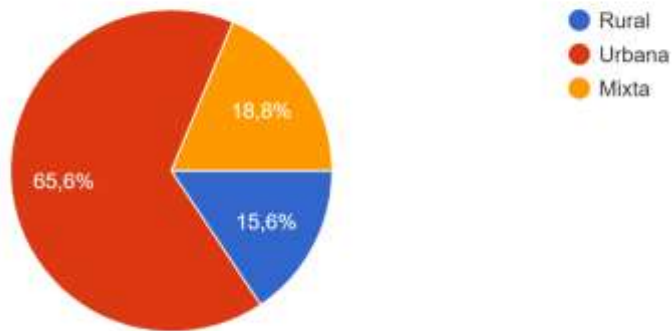


Ilustración 2 Grafico N°2 Zona Habitacionales, Fuente: Encuesta a comunidad proceso Certificación SCAM, Dpto. de Medio Ambiente

Rango de edad
64 respuestas

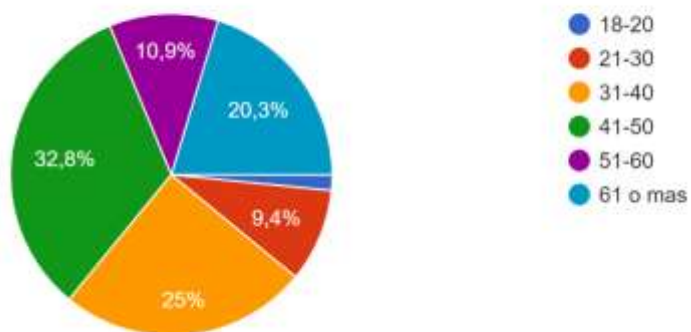


Ilustración 3 Grafico N°3 Rango de Edad, Comunidad de Algarrobo, Fuente: Encuesta a comunidad proceso Certificación SCAM, Dpto. de Medio Ambiente

¿Rango se encuentra el ingreso promedio mensual en su hogar?

Por último, ¿me podría decir en cuál rango se encuentra el ingreso promedio mensual en su hogar? (suma del ingreso de todos los integrantes del hogar)

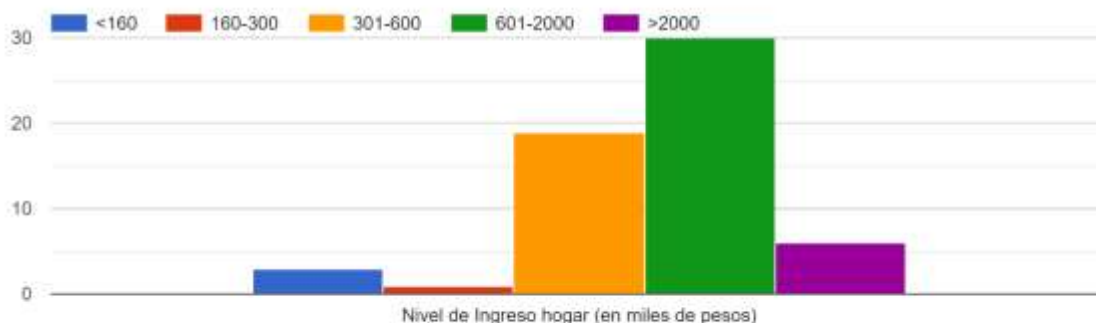


Ilustración 4 Grafico N°4. Resultados ingreso promedio mensual a comunidad, Encuesta proceso Certificación SCAM, Fuente: Dpto. de Medio Ambiente

Metodología

Entorno a las preguntas realizadas se comenta que preguntas N°1 es una pregunta de conocimiento general aplicada a funcionarios entorno a Ley 19.880, establece bases de los procedimientos administrativos, que rigen los actos de los órganos de la administración del Estado, con relación a los conocimientos de la ordenanza ambiental.

Mientras tanto las preguntas 2-8, apuntan a conocer un análisis del territorio entorno en la gestión ambiental local, el ámbito municipal y comunal. Enfatizando preguntas asociadas a la importancia cultural, ambiental y comprensión de los daños u impactos ambientales que afectan al territorio comunal.

Por otra, parte la pregunta N°9 corresponde, a un análisis socio-económico de la población que ha respondido la encuesta, entorno al proceso de Certificación SCAM nivel de Excelencia.

De esta forma se realizó dicha encuesta aplicada a vecinos de la Comuna de Algarrobo. Gestionando dicho proceso, en redes sociales y en página web municipal, además se compartió dicha encuesta a vecinos que han participado en la gran cantidad de talleres de Educación Ambiental, como de igual forma al Comité Ambiental Comunal, de Algarrobo.

Análisis de resultados

1.

Cuál de las siguientes instituciones cree usted, que es la responsable de elaborar las ordenanzas ambientales:

64 respuestas



Ilustración 5 Grafico N°5 Resultados encuesta, Fuente: Encuesta a comunidad, proceso Certificación SCAM, Dpto. de Medio Ambiente

Análisis:

Se logra verificar un aumento en la cantidad de respuestas, referente a un 48,4 %, asociado a la respuesta a quien es el responsable de elaborar las ordenanzas ambientales, corresponde al rol del Municipio, en comparación con el 37%, que logro la anterior encuesta en el anterior nivel de Certificación SCAM.

De todas maneras, un gran porcentaje con un alrededor de un 37,5% corresponde de todas maneras a la respuesta a que el Ministerio de Medio Ambiente, es quien elabora las ordenanzas ambientales.

2. Considerando que el patrimonio está compuesto por la herencia que recibimos y que transmitimos a nuestra descendencia, y que forma parte de la identidad o lo más representativo de una comuna,

a) ¿Podría mencionar, a su juicio, ¿qué es lo más representativo del Patrimonio Natural de su comuna? (puede ser un lugar en particular, una planta o animal, algún elemento del paisaje, etc.)

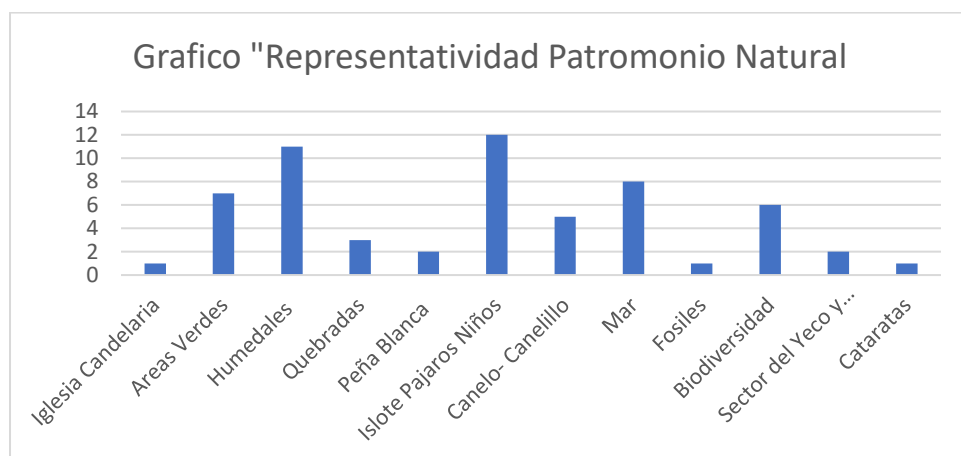


Ilustración 6 Grafico N°6 Resultados encuesta, Fuente: Encuesta a comunidad proceso Certificación SCAM, Dpto. de Medio Ambiente

Análisis:

Como es de forma representativo, tanto el Islote Pájaros Niños, humedales, borde costero y áreas verdes son a juicio de la comunidad de Algarrobo, los matrimonios naturales más representativos e importantes para los vecinos y que de alguna forma le entregan una distinción a la Comuna de Algarrobo.

3.

¿Y ahora podría mencionar, a su juicio, qué es lo más representativo del Patrimonio Cultural de su comuna?

64 respuestas

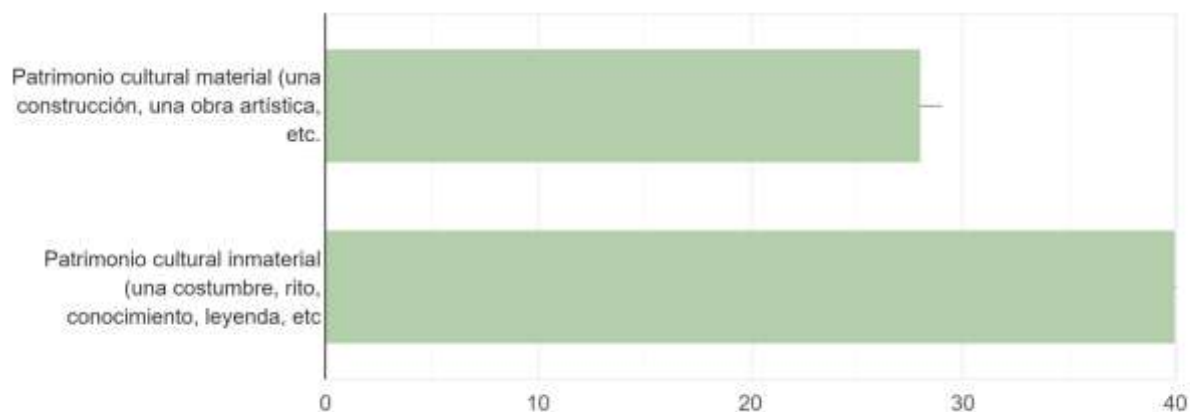


Ilustración 7 Gráfico N°7 Resultados encuesta, Fuente: Encuesta a comunidad proceso Certificación SCAM, Dpto. de Medio Ambiente

Análisis:

Con un porcentaje de un 62,5 %, los vecinos de la Comuna de Algarrobo, señalan que lo más representativo para la comuna es el patrimonio inmaterial, relacionado a costumbres, ritos, leyendas de la comuna.

4.

El cambio climático afectaría en su comuna principalmente a los siguientes ámbitos (marcar los 2 más relevantes):

64 respuestas

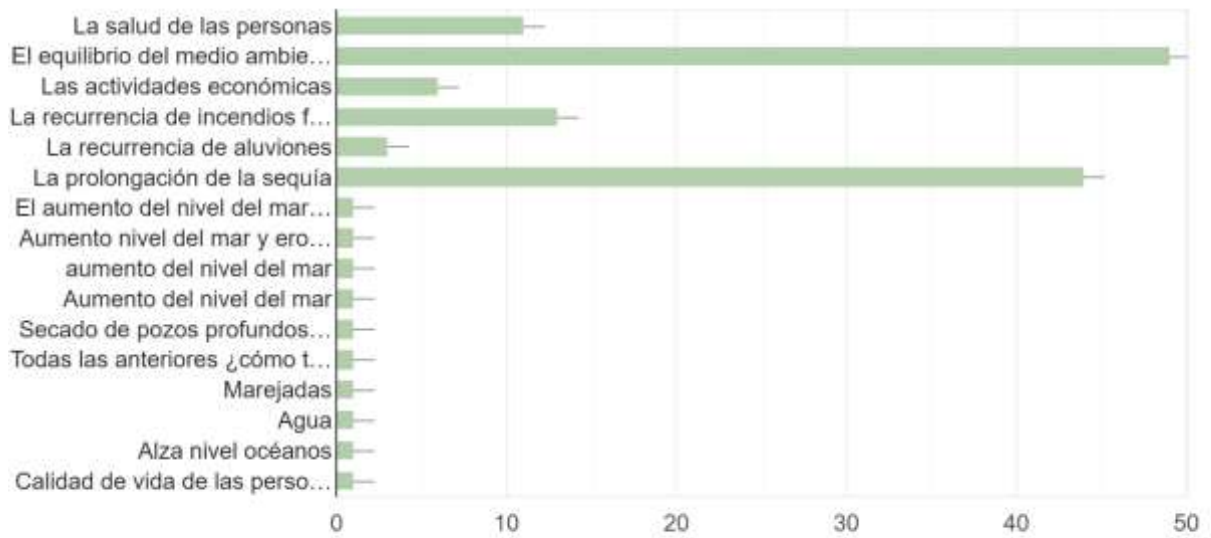


Ilustración 8 Grafico N°8 Resultados encuesta, Fuente: Encuesta a comunidad proceso Certificación SCAM, Dpto. de Medio Ambiente.

Análisis:

Con un porcentaje de un 76,6% la respuesta el equilibrio del medio ambiente, con de igual forma con 68,8% la prolongación de la sequía, son dos respuestas asociadas a como los vecinos ven constantemente la degradación de la Comuna de Algarrobo, entorno a los efectos del Cambio Climático, que presentan una alta afectación a la biodiversidad como a los vecinos.

5.

Ante la siguiente afirmación: "los vecinos están muy preocupados por los temas ambientales", usted estaría:

64 respuestas

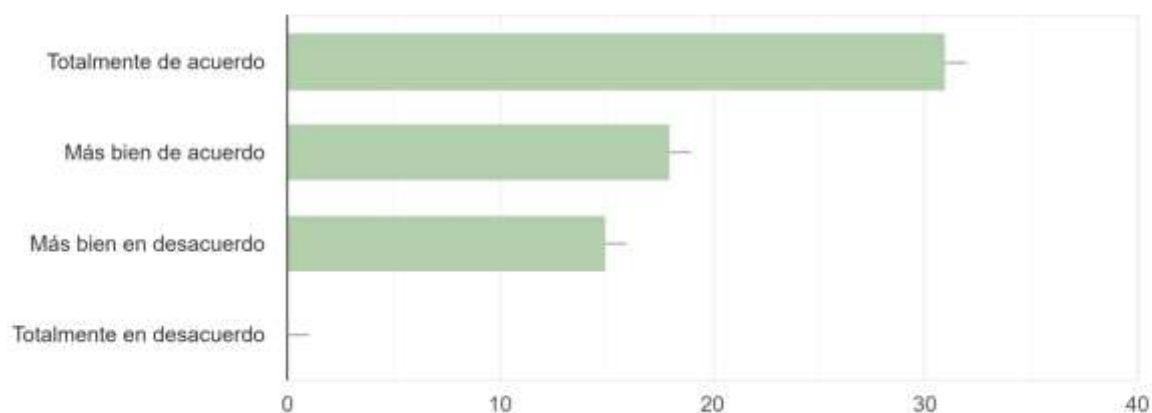


Ilustración 9 Grafico N°9 Resultados encuesta, Fuente: Encuesta a comunidad proceso Certificación SCAM, Dpto. de Medio Ambiente.

Análisis:

Entorno a la respuesta más reiterativa, asociada a como los vecinos se asocian a la preocupación por temas ambientales, con un 48,4% la respuesta totalmente de acuerdo, es la más reiterativa. Esto nos da entender que gran parte de los vecinos se encuentran preocupados por su entorno y calidad ambiental, de forma tanto directa como indirecta.

6.

Y respecto del territorio de la comuna, usted cree que la situación medio ambiental en los últimos 5 años ha:
64 respuestas

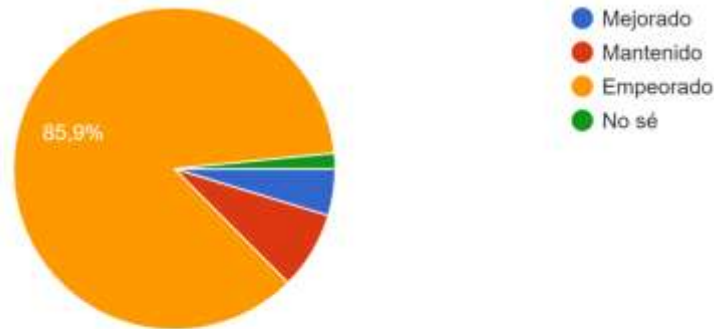


Ilustración 10 Gráfico N°10 Resultados encuesta, Fuente: Encuesta a comunidad proceso Certificación SCAM, Dpto. de Medio Ambiente.

Análisis:

Entorno a la situación medio ambiental, de la Comuna de Algarrobo, con un 85,9 %, los vecinos han señalado que la calidad ambiental, en la comuna ha empeorado, de esta forma es un aumento constante, en comparación con la primera encuesta realizada a la comunidad, que había presentado un 45%.

Esta respuesta es relevante, ya que da a entender que tanto los efectos del cambio climático, por efectos antrópicos y las políticas públicas, como mecanismo de gestión ambiental local, no han sido capaces de entregar soluciones u adaptaciones y mitigaciones a las problemáticas ambientales que afectan a la Comuna de Algarrobo.

7.

Cuáles son los problemas ambientales que más afectan a su comuna, priorice dos según su gravedad.

64 respuestas

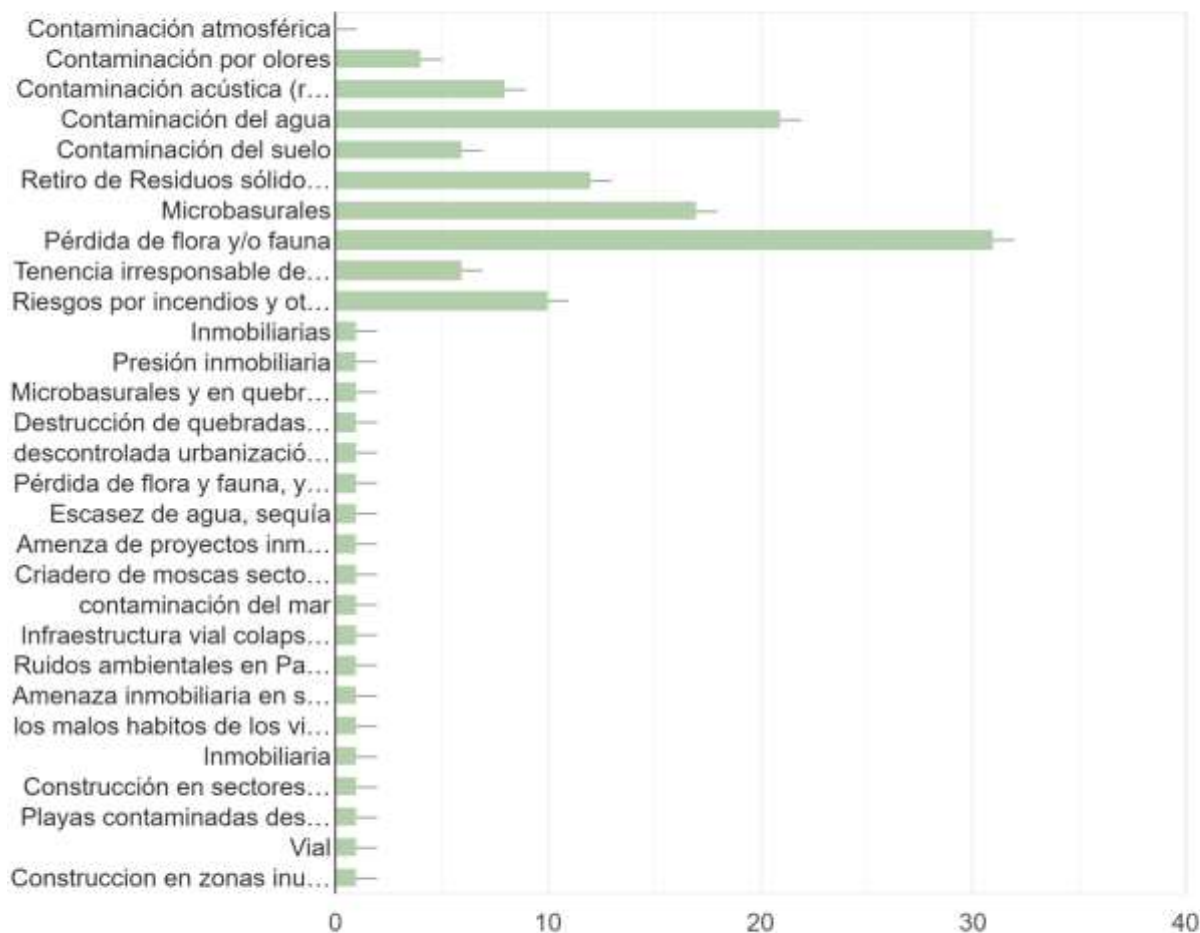


Ilustración 11 Gráfico N°11 Resultados encuesta, Fuente: Encuesta a comunidad proceso Certificación SCAM, Dpto. de Medio Ambiente

Análisis:

Según los datos obtenidos con un 48,4% la pérdida de flora y fauna es el principal problema que afecta a la comuna, de igual forma con un 32,8 % y 26,6 los microbasurales, son las siguientes problemáticas, que afectan a la Comuna de Algarrobo, que han ido en aumento durante los últimos años.

8.

Cómo evaluaría la contribución que hace el municipio a la protección o cuidado del medio ambiente en su comuna:

64 respuestas

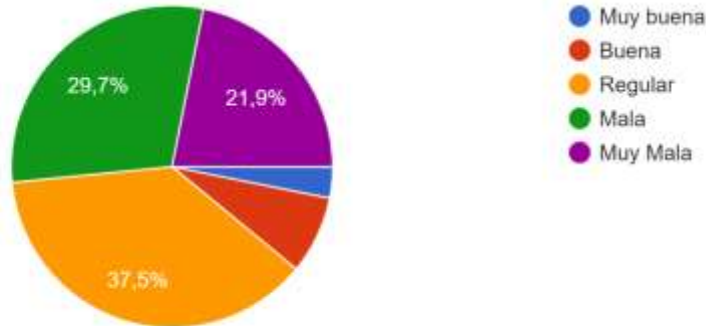


Ilustración 12 Gráfico N°12 Resultados encuesta, Fuente: Encuesta a comunidad proceso Certificación SCAM, Dpto. de Medio Ambiente.

Análisis:

En relación a los resultados, con un porcentaje de un 37,5 % es señalada como de forma “regular” la contribución que realiza el municipio entorno al cuidado del medio ambiente.

Al contrario, con un porcentaje de 29,7% y un 21,9% las respuestas “mala” y “muy mala” la contribución que realiza el municipio logran un porcentaje de un 51,6 %, generando que las políticas públicas y programas efectuados por parte del municipio entorno a la gestión ambiental local, no han sido fructíferas para disminuir la vulnerabilidad de la comunidad entorno al Cambio Climático.

9. En una escala de 1 a 5, donde 1 significa “muy mal” y 5 “muy bien”, ¿Cómo evalúa en la práctica los siguientes servicios municipales?

En una escala de 1 a 5, donde 1 significa “muy mal” y 5 “muy bien”, ¿Cómo evalúa en la práctica los siguientes servicios municipales?

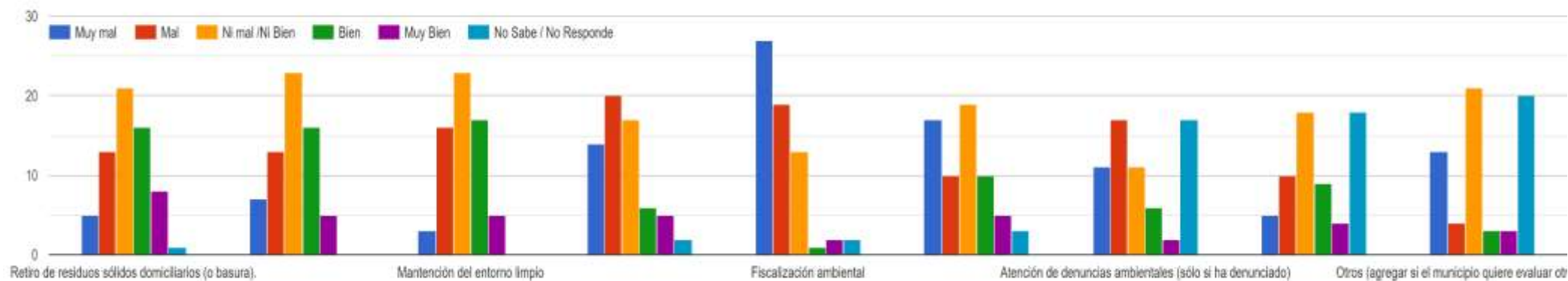


Ilustración 13 Grafico N°13 Resultados encuesta, Fuente: Encuesta a comunidad proceso Certificación SCAM, Dpto. de Medio Ambiente

Análisis:

Entorno a la los servicios municipales, tanto en las opciones retiro de residuos sólidos domiciliarios, atención de áreas verdes y mantención del entorno limpio, con 21, 23 y 23 respuestas están asociadas a que el servicio es ejecutado de forma correcta.

Mientras tanto con un total de 27 respuesta, el servicio que se entrega entorno a fiscalización es uno de los peores evaluados por la comunidad, generando la falta de mecanismo de fiscalización y profesionales para ejercer dichas labores acordes a la normativa ambiental correspondiente.

Conclusión Encuesta a comunidad Certificación SCAM

Analizando los resultados generados a la encuesta aplicada a un total de 64 vecinos de Algarrobo, nos da entender que actualmente el trabajo realizado entorno a los procesos de Capacitación SCAM, enfocado con variados talleres, además de las reuniones realizas en conjunto con el Comité Ambiental Comunal, da enfatizar en reforzar el trabajo con los funcionarios entorno a la socialización de las problemáticas ambientales.

Los resultados de la presente encuesta, realizada a vecinos de la Comuna de Algarrobo, enfatiza bastantes problemáticas que enfrenta la comuna como tal y el territorio que lo conforma, presentando varias externalidades y efectos antrópicos que generan afectaciones a la biodiversidad, como a la cultura y el desarrollo social de los vecinos de la Comuna de Algarrobo. Enfatizar en la importancia que tienen algunos objetivos representativos de la comuna, como son los humedales, Santuarios de la Naturaleza Islote Pájaros Niños, Peña Blanca y biodiversidad característica del sector.